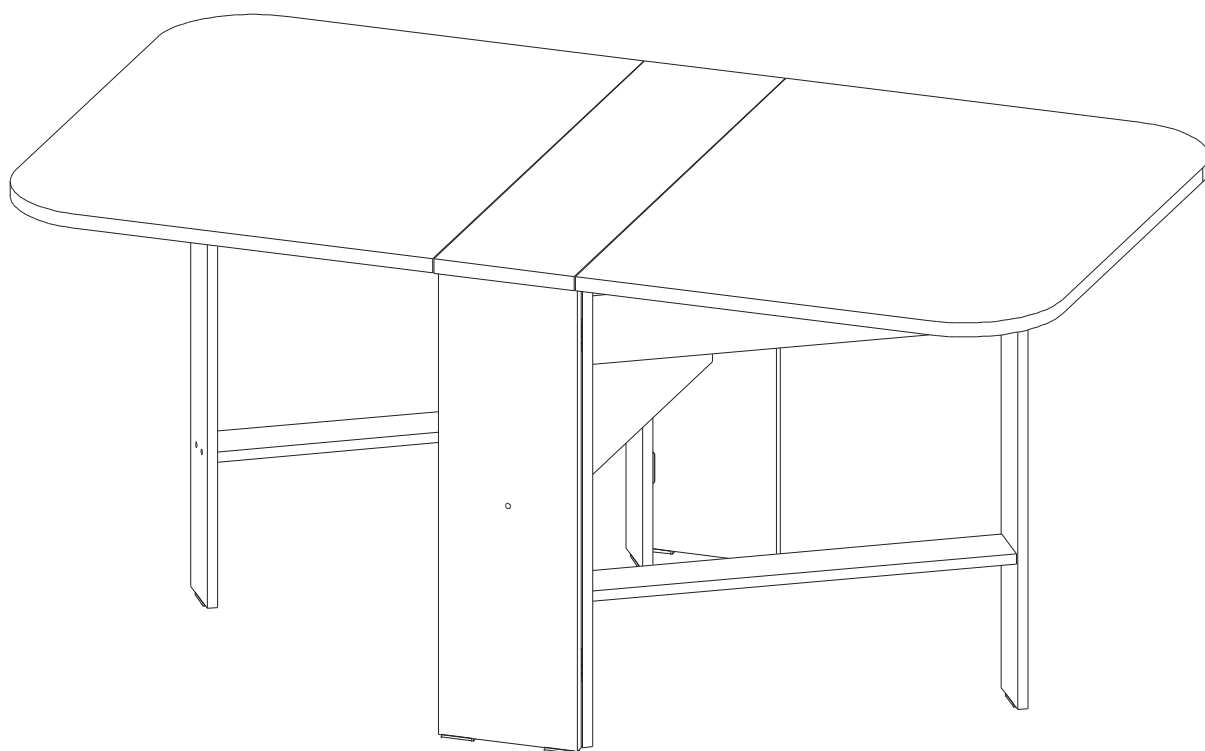


СТОЛ
СТ 8002
ИНСТРУКЦИЯ ПО СБОРКЕ



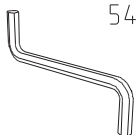
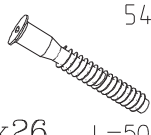

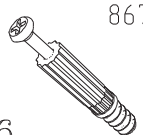


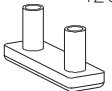
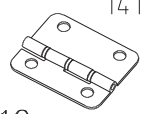


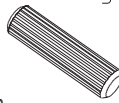

Уважаемый покупатель,
приступая к сборке, пожалуйста, внимательно изучите данную инструкцию
Благодарим Вас за покупку!

КОМПЛЕКТ ДЕТАЛЕЙ

ОБОЗНАЧЕНИЕ	НАИМЕНОВАНИЕ	КОЛ-ВО
8002-00-100	Столешница 1	2
8002-00-101	Столешница 2	1
8002-00-102	Планка 1	2
8002-00-103	Планка 2	2
8002-00-300	Боковина 1	2

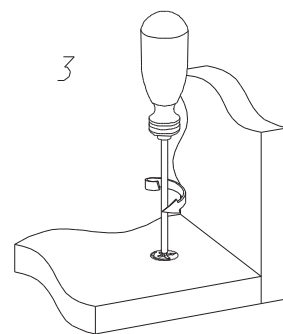
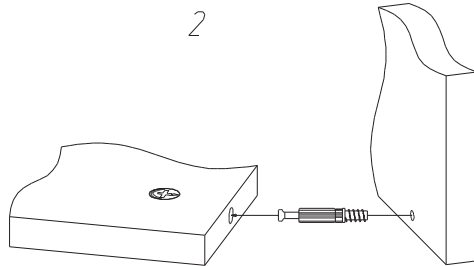
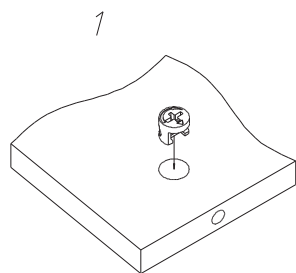
ОБОЗНАЧЕНИЕ	НАИМЕНОВАНИЕ	КОЛ-ВО
8002-00-301	Боковина 2	2
8002-00-302	Боковина 3	2
8002-00-400	Царга 1	1
8002-00-401	Царга 2	2

МЕТИЗЫ И ФУРНИТУРА*

 5471 x1	 5495 x26 L=50mm	 5412 x26	 8674 x6	 0691 h=12.5 x6	 5515 x6	 12868 x8
 14159 x10	 6288 x16 L=13mm	 9153 x24 L=19mm	 5488 x8	 5473 x2		

* Фирма оставляет за собой право заменять некоторые элементы фурнитуры (с сопутствующим изменением количества метизов для ее крепления).

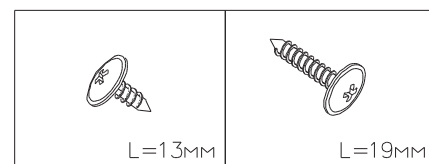
УСТАНОВКА И ЗАТЯЖКА ЭКСЦЕНТРИКА



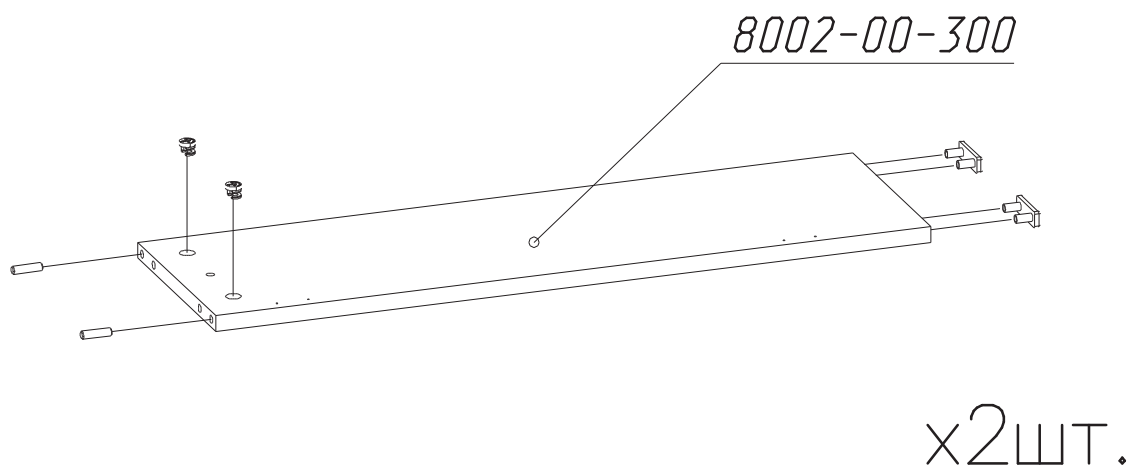
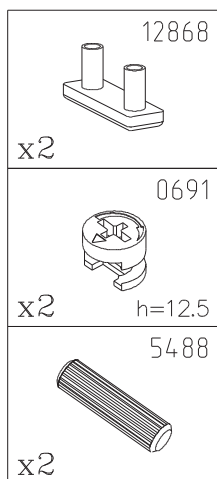
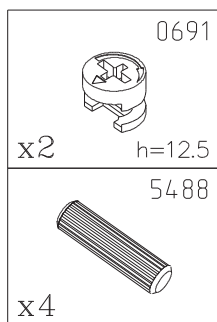
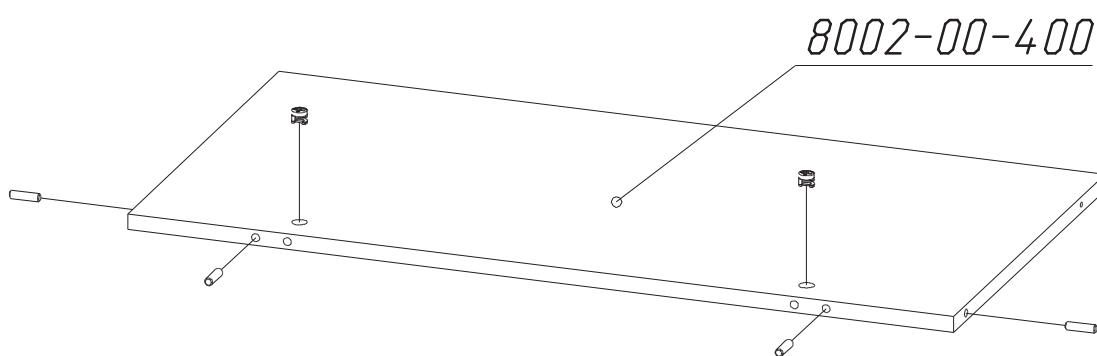
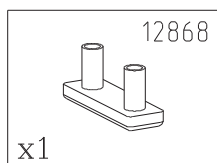
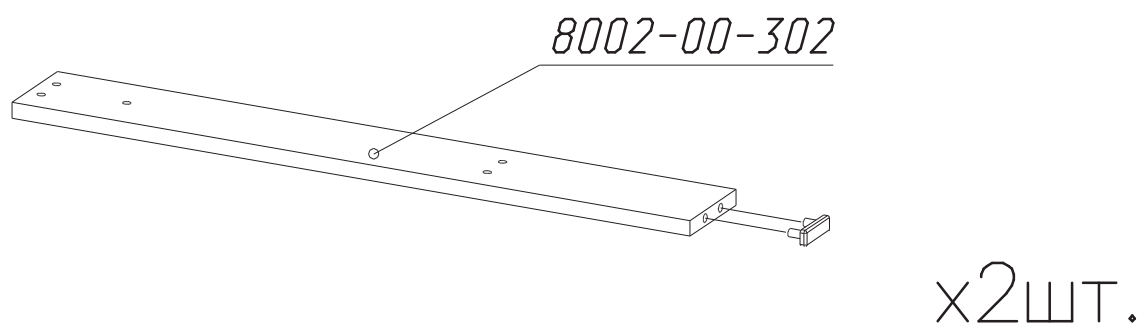
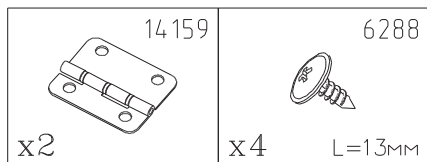
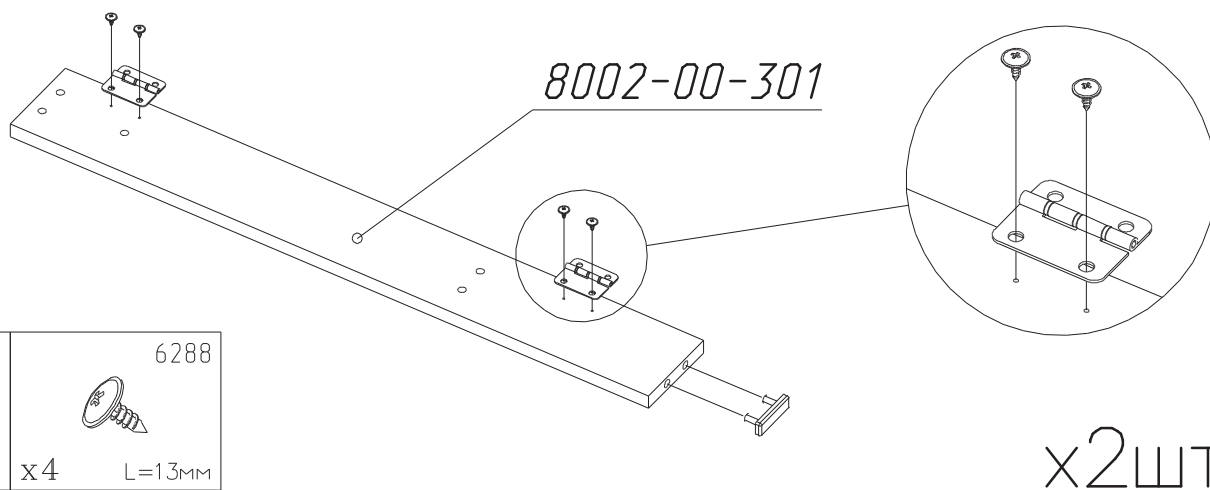
БУДЬТЕ ВНИМАТЕЛЬНЫ РАЗНЫЕ ШУРУПЫ!

В изделие встречаются шурупы разной длины.

Смотри соответствующие указания в схеме сборки.



ПОРЯДОК СБОРКИ



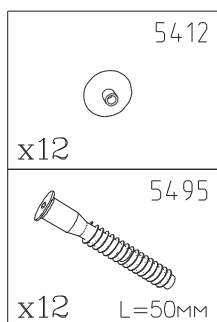
8002-00-102

8002-00-401

8002-00-301

8002-00-302

8002-00-103

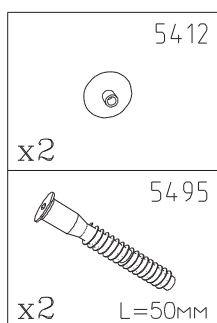


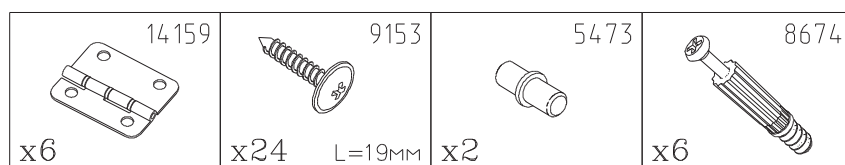
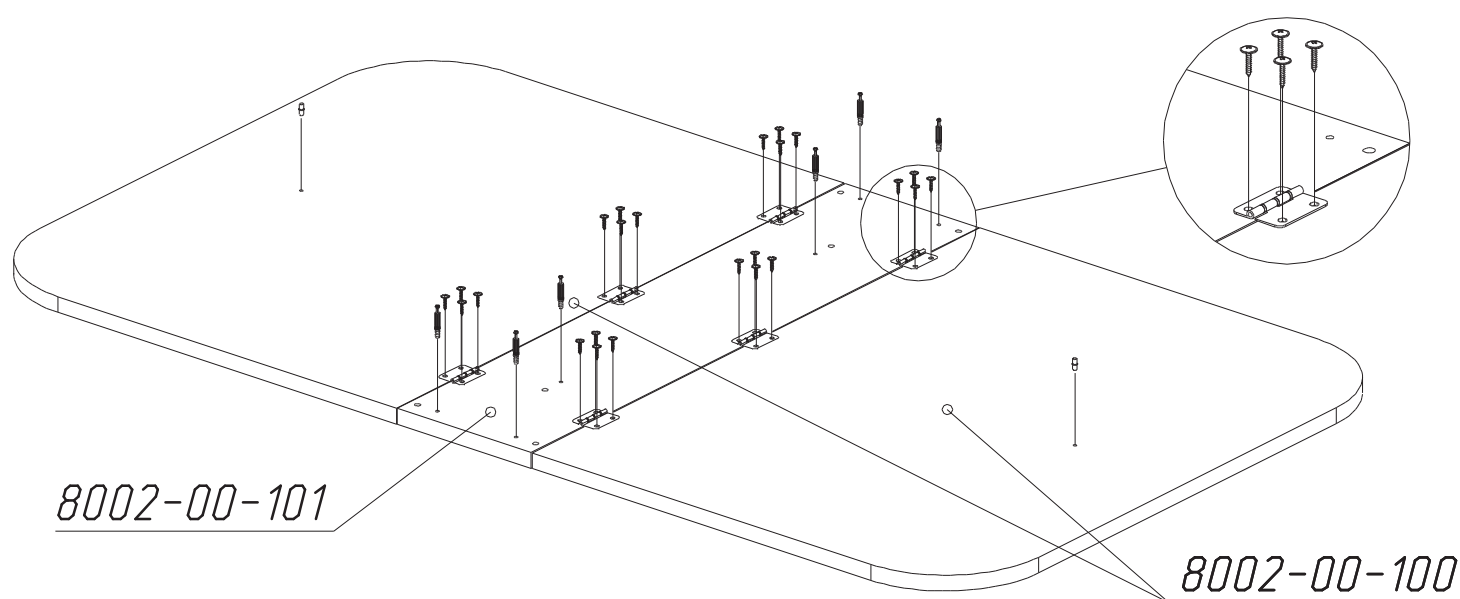
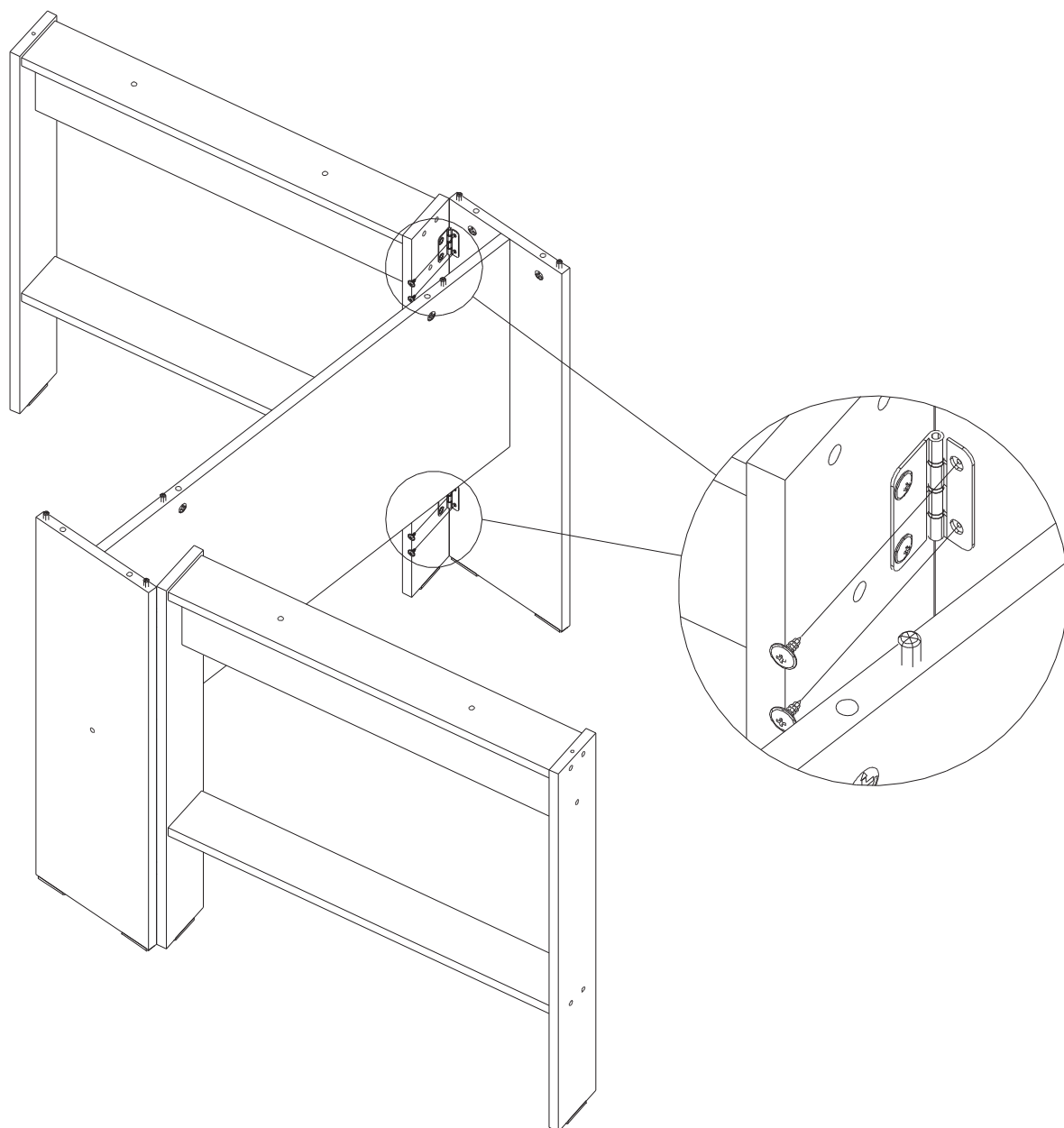
x2шт.

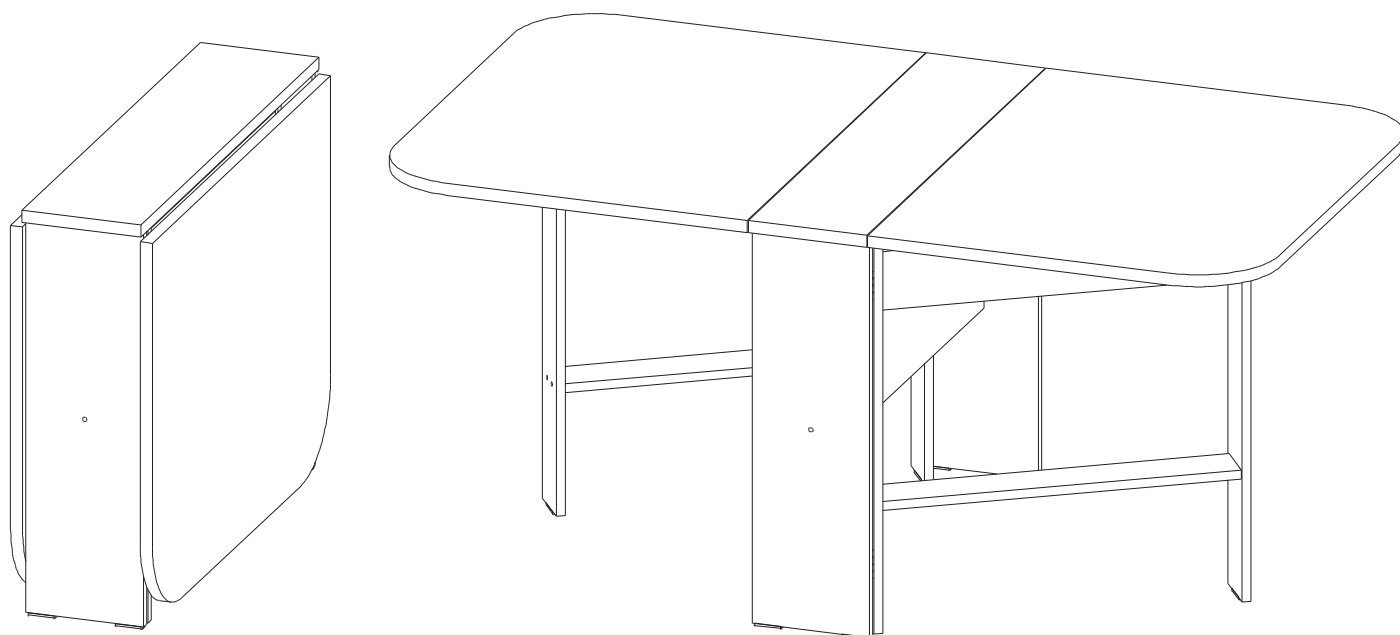
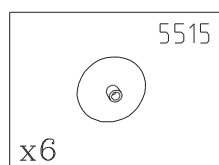
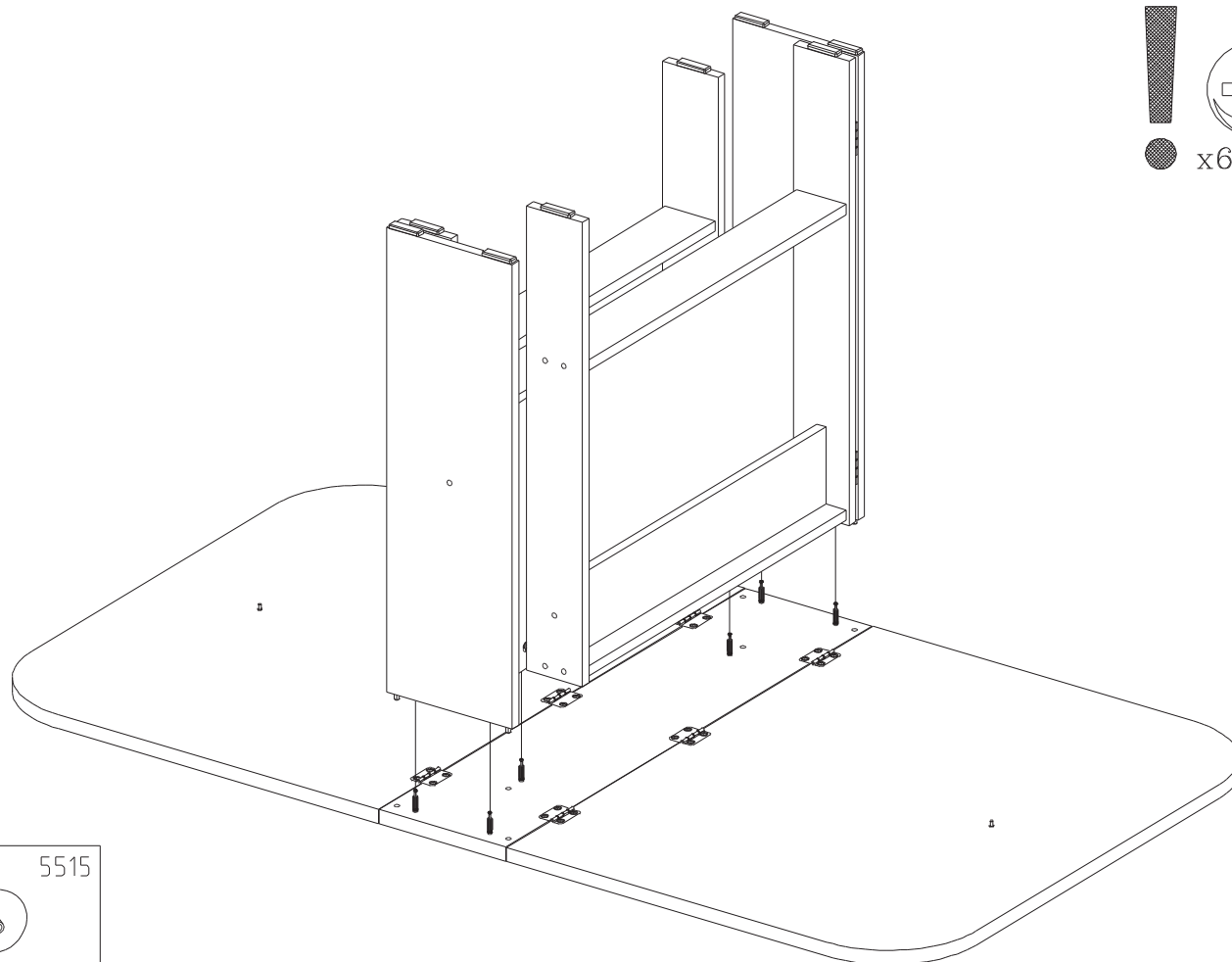
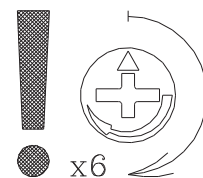
8002-00-400

8002-00-300

8002-00-300







ИНСТРУКЦИЯ ПО ЭКСПЛУАТАЦИИ И УХОДУ ЗА МЕБЕЛЬЮ

- Монтаж изделия производить строго по схеме сборки на ровной, чистой поверхности, подстелив плотную ткань или гофрокартон.
- При транспортировке и хранение упаковка с мебелью должна быть защищена от попадания воды и грязи; недопустимы падения с любой высоты и удары.
- Мебель хранить и эксплуатировать в сухом, отапливаемом помещении при температуре не ниже +2°C и относительной влажности воздуха 45+70%, на расстояние не менее 50 см от отопительных приборов.
- Поверхности мебели необходимо беречь от механических ударов твердыми предметами во избежание появления царапин, вмятин, сколов и т.д.
- Недопустим длительный контакт с водой и установка на поверхности горячих предметов без достаточной теплоизоляционной подкладки.
- Удаление пыли с поверхности следует проводить сухой, мягкой тканью.
- Для удаления различных загрязнений допускается протирать поверхность влажной тканью с добавлением небольшого количества мыльного раствора с обязательной последующей протиркой сухой мягкой тканью.
- Чистку поверхности проводить специальными составами для мебели, типа "Полироль".

ГАРАНТИЙНЫЕ ОБЯЗАТЕЛЬСТВА ИЗГОТОВИТЕЛЯ

ГАРАНТИЙНЫЙ ТАЛОН

Изготовитель гарантирует покупателю сохранение всех качественных показателей изделия требованиям ГОСТ 16371–93 в течение 24 месяцев для бытовой мебели и 18 месяцев для мебели общественных помещений, при соблюдении условий транспортирования, хранения, сборки и эксплуатации.

Гарантийный срок исчисляют со дня продажи мебели.

В период гарантийного срока изготовитель производит бесплатную замену деталей и элементов фурнитуры, имеющих дефекты производственного характера.

Замена деталей и фурнитуры с повреждениями, возникшими не по вине изготовителя, производится за отдельную плату.

Срок службы мебели — 10 лет.

Продавец мебели _____ Дата продажи _____

М.П.